

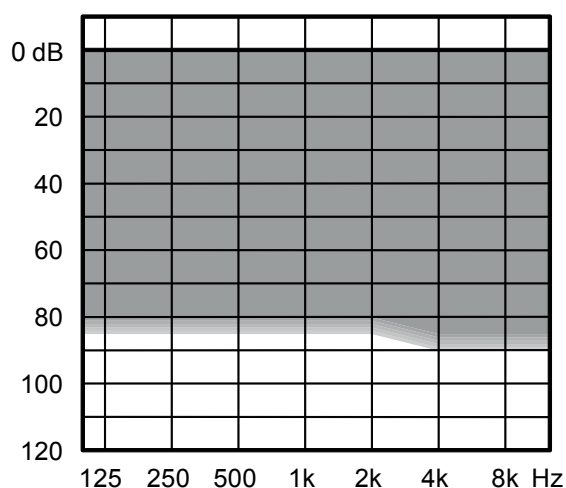
WIDEX EVOKE™ RIC С ТЕХНОЛОГИЕЙ SOUNDSENSE



WIDEX RIC основан на E-платформе от WIDEX с Fluid Sound Controller, которая выполняет автоматическую обработку сигналов быстрее и точнее, чем раньше. WIDEX RIC - это первый слуховой аппарат, который использует технологию SoundSense Adapt, чтобы узнать о предпочтениях пользователей и создать более персонализированное звучание. У модели RIC есть дополнительное решение с заряжаемой батареей ZPower.

- Беспроводная связь через WidexLink и TONELINK App
- Совместимость с дополнительными устройствами DEX
- 4 уровня функциональности 440/330/220/110
- Использует ресивер M
- Работает на батарейке №312
- Класс защиты от влаги и пыли IP68 (только для аппаратов с обычной батареей)
- От минимальной до тяжелой степени тугоухости

РЕКОМЕНДОВАННЫЙ ДИАПАЗОН НАСТРОЙКИ



СТАНДАРТНАЯ ТЕХНОЛОГИЯ

- E-платформа с Fluid Sound Controller
- Улучшенные правила настройки Widex
- Правила привыкания
- Технология Power Saver IV для низкого потребления энергии

ГЛАВНЫЕ ФУНКЦИИ	440	330	220	110
Функциональность	xxxxxx	xxxxx	xxxx	xx
Каналы обработки и точной настройки	15	12	10	6

ВОЗМОЖНОСТЬ СОЕДИНЕНИЯ

WidexLink с дополнительными устройствами DEX*	•	•	•	•
Катушка	•	•	•	•

ПРИЛОЖЕНИЯ ДЛЯ IOS И ANDROID

TONELINK App	•	•	•	•
COM-DEX App	•	•	•	•

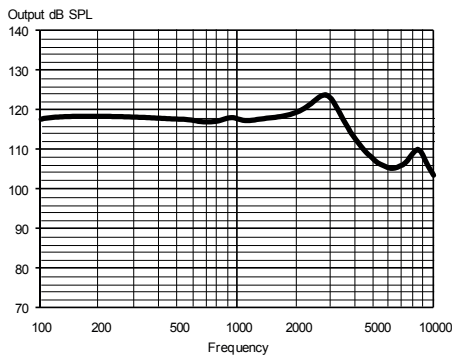
ФУНКЦИИ

Менеджер адаптации	•	•	•	•
Fluid Sound Analyser (звуковые классы)	11 (IE)	7 (IE)	4	3
Программы	5	4	3	3
Smartwind Manager	•			
Дополнительное усиление высоких частот	•			
Усилитель речи RT	RT/IE	IE		
Цифровая ушная раковина	•	•		
Локатор HD	•	•	•	
TruSound Softener	•	•	•	
SoundSense Adapt	•	•	•	
Регулировка предпочтений	•	•	•	•
Программируемая командная кнопка**	•	•	•	•
Подавление тихого шума	•	•	•	•
Система шумоподавления	•	•	•	•
ZEN IE	•	•	•	•
Расширитель диапазона слышимости	•	•	•	•

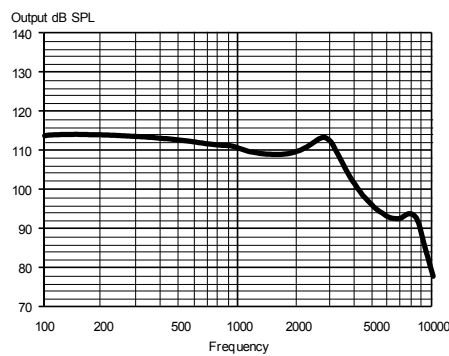
*Также включает дополнительные устройства DEX: CALL-DEX, TV-DEX, COM-DEX, UNI-DEX, RC-DEX, FM+ DEX, PHONE-DEX

**Программирование как: Регулировка предпочтений, переключение программ или комбинация этих функций

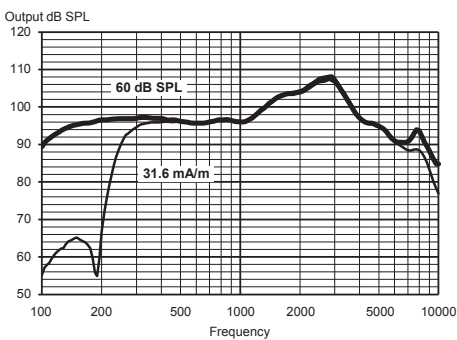
МАКСИМАЛЬНЫЙ ВЫХОД – ИСКУССТВЕННОЕ УХО



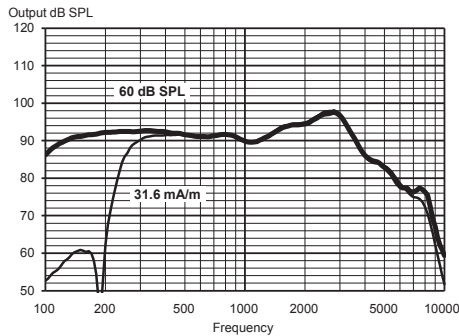
МАКСИМАЛЬНЫЙ ВЫХОД – КАМЕРА 2CC



ВЫХОД – ИСКУССТВЕННОЕ УХО



ВЫХОД – КАМЕРА 2CC



Технические характеристики:

Типичные данные, полученные после стандартных измерений с помощью чистого тона. Слуховой аппарат установлен в режиме тестового усиления Compress, если не указано иначе. Измерения выполнены в стандартной камере для ITE без серной защиты. Более подробную информацию Вы можете найти на сайте global.widex.com

		ИСКУССТВЕННОЕ УХО IEC 60118-0:1983 + A1:1994	КАМЕРА 2CC IEC 60118-0:2015, ANSI S3.22-2014
OSPL90	1600 Гц	118 дБ УЗД	109 дБ УЗД
	Пик	124 дБ УЗД	114 дБ УЗД
	Среднее значение	118 дБ УЗД	111 дБ УЗД
Акустический выход (Вход 60 дБ УЗД)	1600 Гц	103 дБ УЗД	94 дБ УЗД
	Пик	108 дБ УЗД	98 дБ УЗД
	Среднее значение	99 дБ УЗД	94 дБ УЗД
Макс. усиление (Вход 50 дБ УЗД, режим Compress - Макс. усиление)	1600 Гц	62 дБ	52 дБ
	Пик	68 дБ	58 дБ
	Среднее значение	62 дБ	55 дБ
Выход катушки (Вход 31.6 мА/м)	1600 Гц	103 дБ УЗД	94 дБ УЗД
	Пик	108 дБ УЗД	98 дБ УЗД
	Среднее значение	99 дБ УЗД	94 дБ УЗД
Акустический частотный диапазон		100 Гц - 9200 Гц	100 Гц - 8400 Гц
Нелинейные искажения (типичные)	500 Гц	<2%	<2%
	800 Гц	<2%	<2%
	1600 Гц	<2%	<2%
Эквивалентный входной шум		21 дБ УЗД	21 дБ УЗД
Ток покоя		0.98 mA	0.98 mA
Ток потребления*		1.00 mA	1.02 mA
Работа от батарейки (воздушно-цинковая батарейка 312, 170 мАч)* (Тип 312, заряжаемая, 40 mAh)		170 ч	165 ч
		40 ч	40 ч
Невосприимчивость к помехам от сотовых телефонов (IEC 60118-13:2016, ANSI C63.19:2011)		IRIL: -40/-14/-9 дБ УЗД	U-rating: M4/T4

*Продолжительность работы батарейки в реальных ситуациях зависит, среди прочего, от используемых функций слуховых аппаратов, времени передачи и качества самой батарейки.

Не делайте никаких модификаций устройства без разрешения изготовителя. Запасные части и инструкции по ремонту можно приобрести у Widex.